

\\ ABM de Mensajes de Usuarios

Celsius permite que un operador deje un mensaje a un usuario determinado para que éste lo lea cuando entre en el sitio. Para esto escogemos la opción "Escribir mensaje" de la misma consola de *"Datos de Usuarios - Comunicaciones y consultas de pedidos"*

CONSULTA DE PEDIDOS

[Agregar Datos Manualmente](#) [Busqueda Avanzada](#) [Listar pedidos entregados](#)

Busqueda rapida

Expresion

Campo

DATOS DE USUARIOS - COMUNICACIONES Y CONSULTAS DE PEDIDOS

Usuarios Registrados

[Agregar Datos](#) [Consulta y Modificación](#) [Listado de Usuarios](#)

Mails

[Agregar Datos](#) [Listado de mails por Usuario](#)

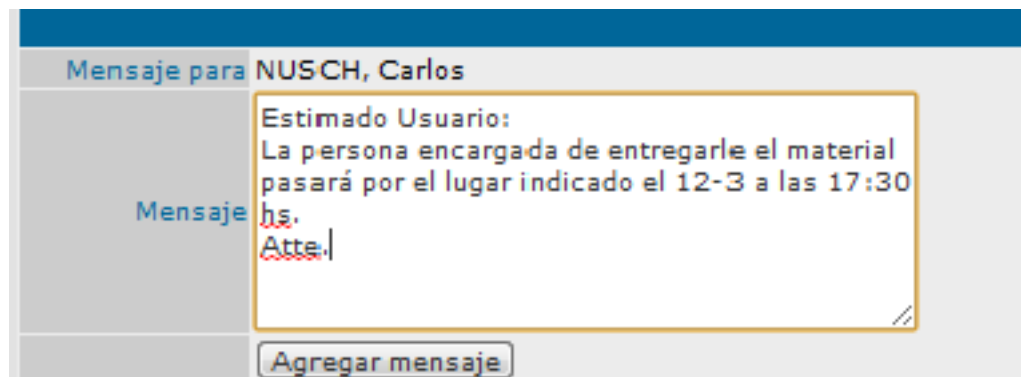
Mensajes

[Escribir mensaje](#) [Listado de mensajes](#)

Bibliotecario

[Autorizaciones de downloads](#)

El proceso para la selección de un usuario a quién escribirle es igual al anterior, una vez hecho esto solo tenemos que completar el contenido del mensaje y enviarlo.



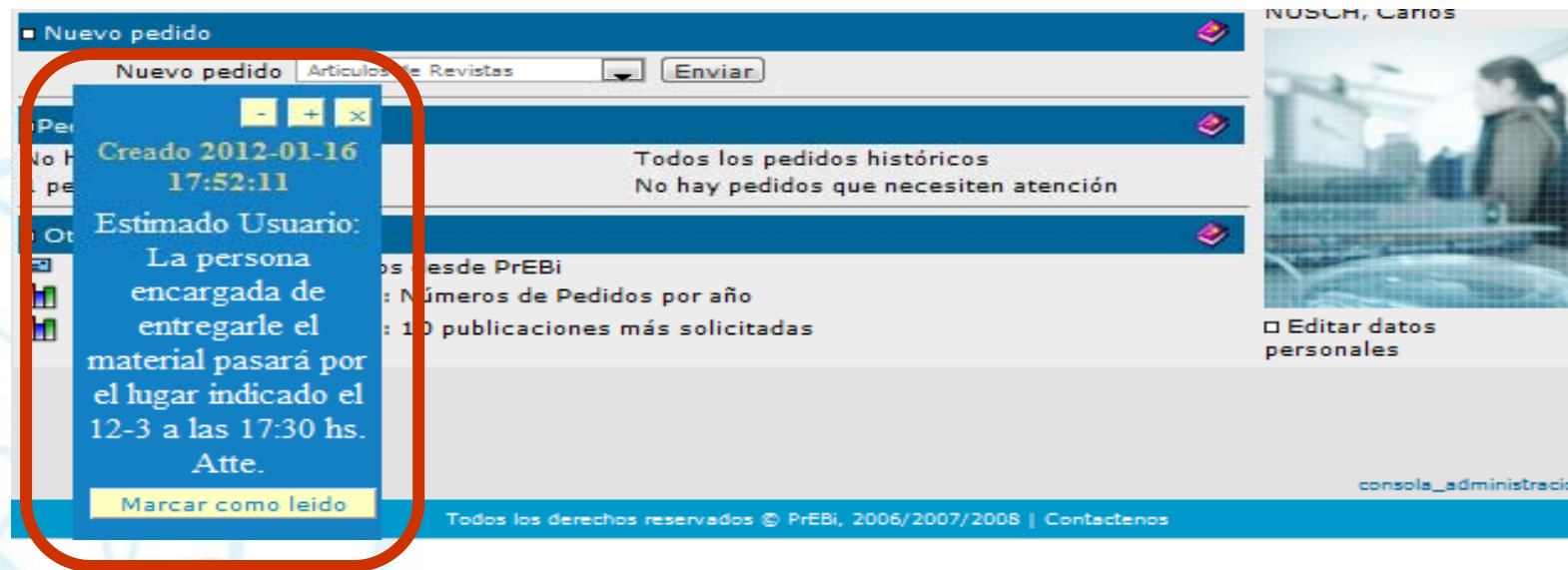
Mensaje para NUSCH, Carlos

Mensaje

Estimado Usuario:
La persona encargada de entregarle el material pasará por el lugar indicado el 12-3 a las 17:30 hs.
Atte.

Agregar mensaje

El usuario verá una ventana que podrá guardar, minimizar, borrar o marcar como leído.



NUSCH, Carlos

Nuevo pedido

Nuevo pedido Artículos de Revistas Enviar

Per
No P
pe

Creado 2012-01-16 17:52:11

Estimado Usuario:
La persona encargada de entregarle el material pasará por el lugar indicado el 12-3 a las 17:30 hs.
Atte.

Markar como leído

Todos los pedidos históricos
No hay pedidos que necesiten atención

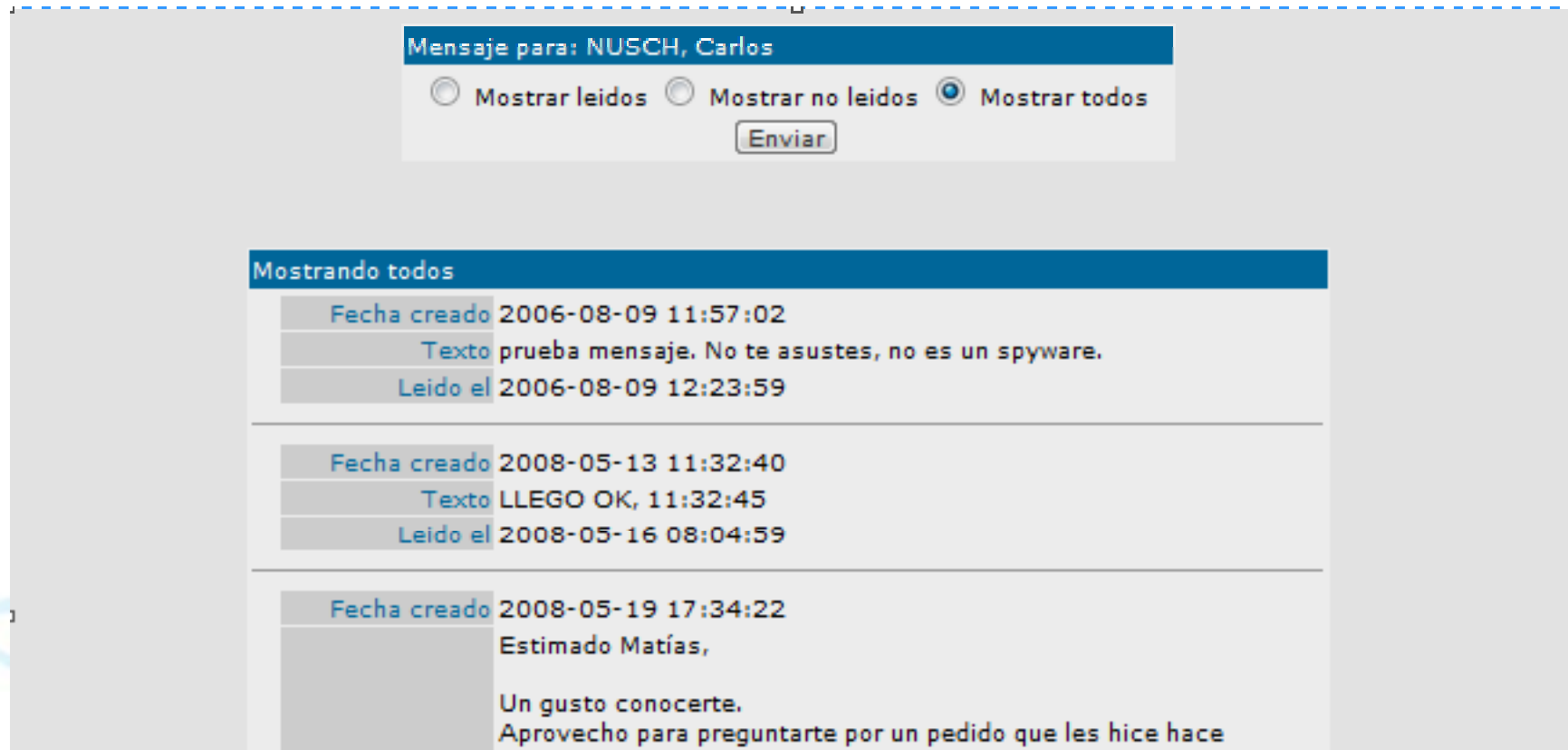
Desde PrEBi
Números de Pedidos por año
10 publicaciones más solicitadas

Editar datos personales

consola_administracion

Todos los derechos reservados © PrEBi, 2006/2007/2008 | Contáctenos

La opción *Listado de mensajes* nos permite visualizar la totalidad de mensajes recibidos y ordenarlos.

A screenshot of the Celsiusnt interface showing a message list for NUSCH, Carlos. The interface includes a header bar with the recipient's name, three radio buttons for filtering messages (Mostrar leídos, Mostrar no leídos, and Mostrar todos), and an "Enviar" button. Below this is a list of messages, each with a "Mostrando todos" header, a "Fecha creado" field, a "Texto" field, and a "Leído el" field. The messages are separated by horizontal lines.

Mensaje para: NUSCH, Carlos

Mostrar leídos Mostrar no leídos Mostrar todos

Enviar

Mostrando todos

Fecha creado	2006-08-09 11:57:02
Texto	prueba mensaje. No te asustes, no es un spyware.
Leído el	2006-08-09 12:23:59

Fecha creado	2008-05-13 11:32:40
Texto	LLEGO OK, 11:32:45
Leído el	2008-05-16 08:04:59

Fecha creado	2008-05-19 17:34:22
	Estimado Matías,
	Un gusto conocerte.
	Aprovecho para preguntarte por un pedido que les hice hace