

## \\ Ciclo de vida básico de un Pedido

1. Se crea el pedido en la instancia CelsiusNT CELSIUS-USA-0001. A esta instancia la denominaremos *instancia creadora*. El pedido queda en estado *Pendiente de atención*.



2. Un administrador de CELSIUS-USA-0001 genera el evento de Búsqueda. El pedido queda en estado *Atendido. En Búsqueda*.

**Pedido en curso**

**Tipo Pedido:** Provision

**Usuario:** CELSIUS-ARG-0001

**Datos:**  
**Título Revista:** JOURNAL OF PHYSICS. A  
**Año:** 1969 **Vol:** 2 **Numero:** 2 **Paginas:** 11-22  
**Art:** Un titulo cualquiera

**Solicitado por ultima vez:** --Uruguay//Facultad de Ingenieria/--

**Ult.Operador:** NUSCH, Carlos

**Observaciones:** Cuak!

**Usuario Creador:** NUSCH, Carlos

**Cantidad de Búsquedas Realizadas: 0**

**Id:** ARG-UNLP-0000006

**Ingresado el:** 2007-05-04

**Opciones**

- Revisar Pedido
- Búsquedas
- Solicitar Pedido
- Registrar Observaciones
- Volver

**Mas Opciones**

- Esperar confirmacion del usuario
- Cambiar Operador
- Pasar a busqueda
- Cancelar Pedido
- Anular Pedido
- Cambiar Tipo Material

**Eventos**

#	Fecha	Evento	Operador	Descripcion	
+	2012-01-09 10:20:35	Pasado a Búsqueda	NUSCH, Carlos		
+	2012-01-09 10:21:01	Solicitado a Biblioteca	NUSCH, Carlos	Uruguay - Universidad de la República del Uruguay - Facultad de Ingeniería	<ul style="list-style-type: none"> <li>➤ Registrar recepcion</li> <li>➤ Cancelar Solicitud</li> </ul>

3. Luego se podrá ver debajo del pedido el evento de búsqueda recién generado. En el menú de la derecha aparecen dos operaciones nuevas, **BUSQUEDAS** y **SOLICITAR PEDIDO**

**Pedido en curso**

<b>Tipo Pedido:</b> Busqueda	<b>Id:</b> ARG-UNLP-0029163
<b>Usuario:</b> FERNANDEZ, Esteban Cristian  PREBI	<b>Ingresado el:</b> 2012-01-09

**Datos:**

**Título Revista:** Prueba Celsius NT  
**Autor:** Anónimo.  
**Año:** 1991 **Vol:** 1 **Numero:** **Paginas:** 1-100  
**Art:** Qué lindo anda! **ISBN/ISSN:** 1234-5678

**Estado:** (3) Solicitado  
**Solicitado por ultima vez:** --Uruguay//Facultad de Ingeniería--  
**Ult.Operador:** NUSCH, Carlos  
**Observaciones:** Cuak!  
**Usuario Creador:** NUSCH, Carlos

Cantidad de Búsquedas Realizadas: 0

**Eventos**

	Fecha	Evento	Operador	Descripcion	
+	2012-01-09 10:20:35	Pasado a Búsqueda	NUSCH, Carlos		
+	2012-01-09 10:21:01	Solicitado a Biblioteca	NUSCH, Carlos	Uruguay - Universidad de la República del Uruguay - Facultad de Ingeniería	<ul style="list-style-type: none"> <li style="margin-bottom: 5px;"> Registrar recepcion</li> <li> Cancelar Solicitud</li> </ul>

**Opciones**

- Revisar Pedido
- Búsquedas
- Solicitar Pedido
- Registrar Observaciones
- Volver

**Mas Opciones**

- Esperar confirmacion del usuario
- Cambiar Operador
- Pasar a busqueda
- Cancelar Pedido
- Anular Pedido
- Cambiar Tipo Material

En la opción *Búsquedas* se guardan las búsquedas realizadas sobre los catálogos. En esta ventana se podrán registrar las diferentes búsquedas de los distintos catálogos existentes en Celsius.

Biblioteca	Fecha	Resultado	Acciones
0 / 0	KVK http://www.ubka.uni-karlsruhe.de/kvk_en.html		No Buscado [Mas]
0 / 0	Biodiversity Heritage Library http://www.biodiversitylibrary.org/Default.aspx		No Buscado Documento Hallado Título Hallado - V o A n/d Título no hallado [Mas]
0 / 0	Web http://www.google.com.ar		No Buscado [Mas]
0 / 0	Meta Nestor Buscador http://server-unnoba.prebi.unlp.edu.ar/metabuscado...		No Buscado [Mas]
0 / 0	LIBROS - UNM http://libros.unm.edu:80		No Buscado [Mas]
0 / 0	IBICT http://ccn.ibict.br/busca.jsf		No Buscado [Mas]
0 / 0	UCADIZ Universidad de Cádiz http://diana.uca.es/search*spl		No Buscado
0 / 0	UVIGO http://biblio.cesga.es/search*spl/t		No Buscado
0 / 0	Universidad Carlos III de Madrid http://www.uc3m.es/portal/page/portal/biblioteca		No Buscado
0 / 0	BANREP http://ticuna.banrep.gov.co:8080/qpac/inicio.htm		No Buscado

CelsiusNT PreBi-UNLP - Google Chrome

www.prebi.unlp.edu.ar/celsius/pedidos2/registrar\_busqueda.php?id\_pedido=ARG-UNLP-00291

Pedido-Biblioteca: ARG-UNLP-0029163

Fecha: 2012-01-09

Resultado:  No buscado en esa Biblioteca  
 Documento Hallado  
 Título Hallado - Demas datos no coinciden  
 Título no hallado

Operador: NUSCH, Carlos

Observaciones:

Por cada catalogo es posible registrar si el documento fue encontrado, si no fue buscado aún, si el título fue hallado, o si el título fue hallado pero el volumen o año no. También es posible agregar una observación sobre el registro apretando el botón Más.

Biblioteca	Fecha	Resultado	Acciones
0 / 0	KVK http://www.ubka.uni-karlsruhe.de/kvk_en.html	No Buscado	<input type="button" value="Mas"/>
0 / 0	Biodiversity Heritage Library http://www.biodiversitylibrary.org/Default.aspx	Documento Hallado Título Hallado - V o A n/d Título no hallado	<input type="button" value="Mas"/>
0 / 0	Web http://www.google.com.ar	No Buscado	<input type="button" value="Mas"/>
0 / 0	Meta Nestor Buscador http://server-unnoha.prebi.unlp.edu.ar/metabuscado...	No Buscado	<input type="button" value="Mas"/>
0 / 0	LIBROS - UNM http://libros.unm.edu:80	No Buscado	<input type="button" value="Mas"/>
0 / 0	IBICT http://ccn.ibict.br/busca.jsf	No Buscado	<input type="button" value="Mas"/>
0 / 0	UCADIZ Universidad de Cádiz http://diana.uca.es/search*spl	No Buscado	<input type="button" value="Mas"/>
0 / 0	UVIGO http://biblio.cesga.es/search*spl/t	No Buscado	<input type="button" value="Mas"/>
0 / 0	Universidad Carlos III de Madrid http://www.uc3m.es/portal/page/portal/biblioteca	No Buscado	<input type="button" value="Mas"/>
0 / 0	BANREP http://ticuna.banrep.gov.co:8080/qpac/inicio.htm	No Buscado	<input type="button" value="Mas"/>

CelsiusNT PreBi-UNLP - Google Chrome

www.prebi.unlp.edu.ar/celsius/pedidos2/registrar\_busqueda.php?id\_pedido=ARG-UNLP-00291

Pedido-Biblioteca: ARG-UNLP-0029163

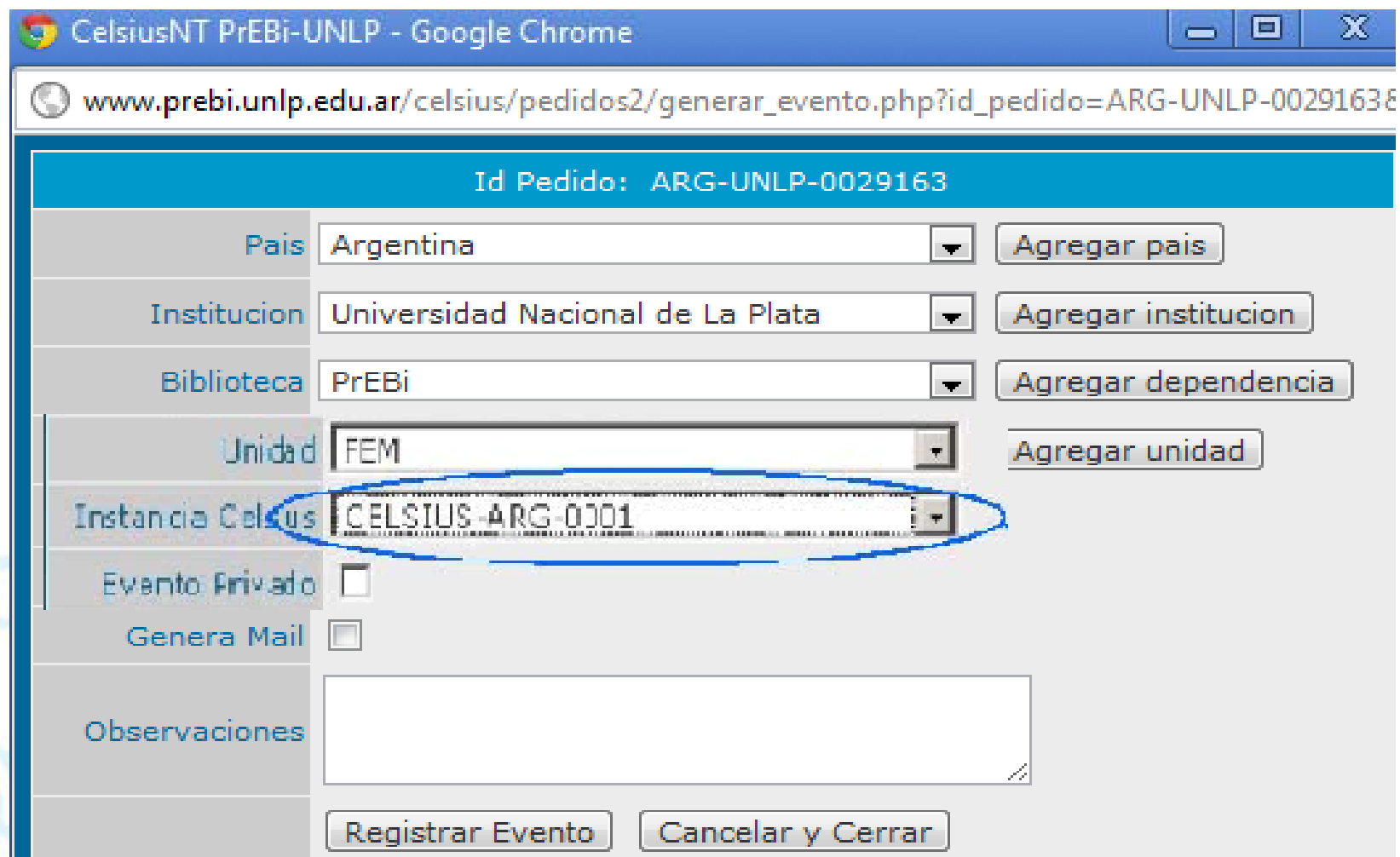
Fecha: 2012-01-09

Resultado:  No buscado en esa Biblioteca  
 Documento Hallado  
 Título Hallado - Demas datos no coinciden  
 Título no hallado

Operador: NUSCH, Carlos

Observaciones:

Una vez que el pedido es encontrado en el algún catalogo, se solicita a la biblioteca que posee el material haciendo click en la opción *Solicitar Pedido*. La misma nos lleva a la siguiente pantalla:



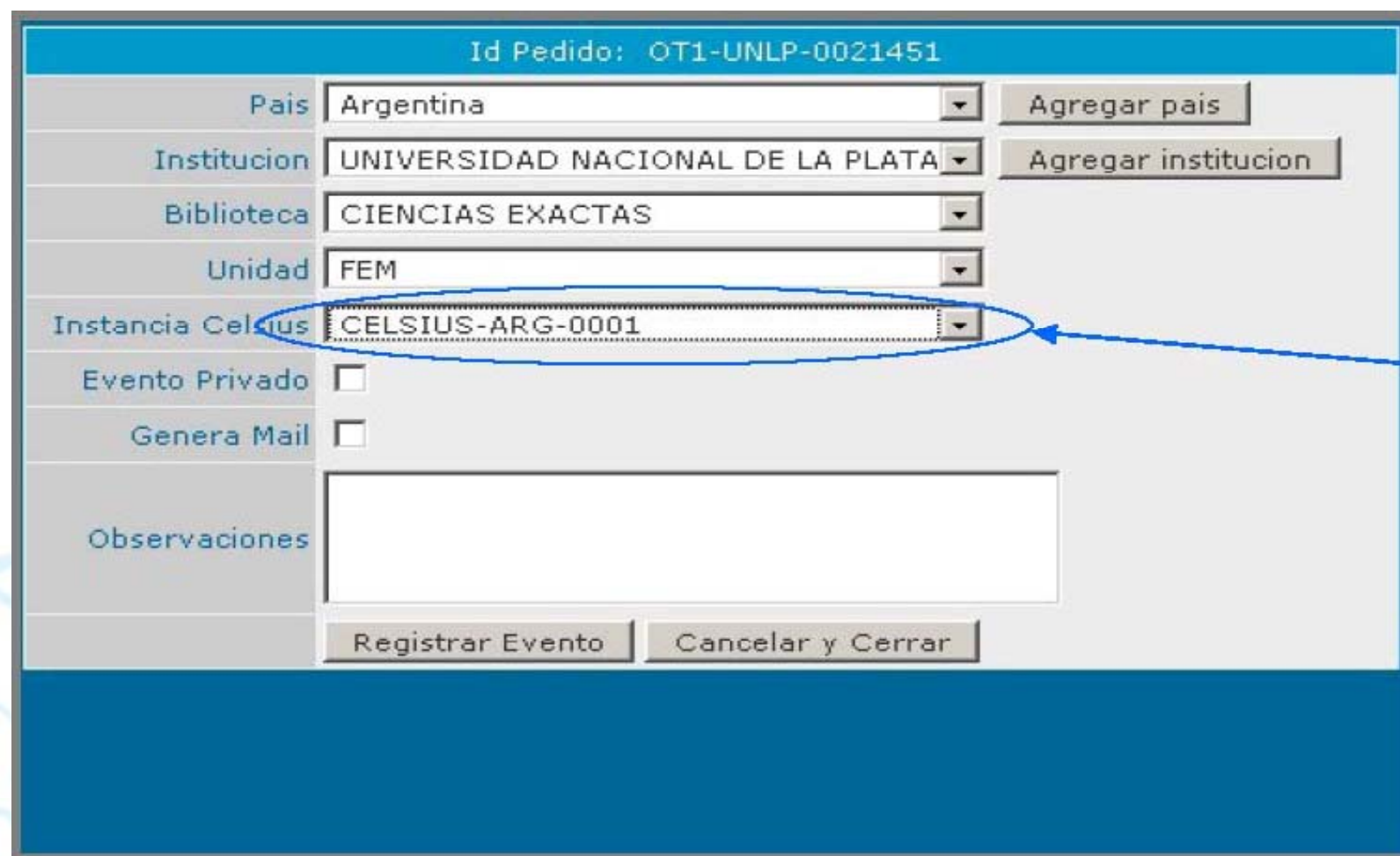
CelsiusNT PrEBi-UNLP - Google Chrome

www.prebi.unlp.edu.ar/celsius/pedidos2/generar\_evento.php?id\_pedido=ARG-UNLP-00291638

Id Pedido: ARG-UNLP-0029163

Pais	Argentina	Agregar pais
Institucion	Universidad Nacional de La Plata	Agregar institucion
Biblioteca	PrEBi	Agregar dependencia
Unidad	FEM	Agregar unidad
Instancia Celsius	CELSIUS-ARG-0301	
Evento Privado	<input type="checkbox"/>	
Genera Mail	<input type="checkbox"/>	
Observaciones		
Registrar Evento		Cancelar y Cerrar

Se selecciona el PIDU correspondiente a la biblioteca que posee el material. Si dicha biblioteca posee un CelsiusNT instalado veremos que en la lista de “instancias Celsius” aparece el nombre/código del CelsiusNT.

A screenshot of the CelsiusNT web interface. At the top, a blue header bar contains the text "Id Pedido: OT1-UNLP-0021451". Below this is a form with several fields: "Pais" (Argentina), "Institucion" (UNIVERSIDAD NACIONAL DE LA PLATA), "Biblioteca" (CIENCIAS EXACTAS), "Unidad" (FEM), "Instancia Celsius" (CELSIUS-ARG-0001), "Evento Privado" (checkbox), "Genera Mail" (checkbox), and "Observaciones" (text area). The "Instancia Celsius" field is circled in blue, and a blue arrow points to it from the right. At the bottom of the form are two buttons: "Registrar Evento" and "Cancelar y Cerrar".

Al momento de registrar la solicitud de un pedido nos podemos encontrar con diferentes situaciones:



i) La solicitud se realiza a un lugar **sin Celsius** instalado.



ii) La solicitud se realiza a un lugar **con Celsius** instalado.



iii) La solicitud se realiza a un lugar **con Celsius NT** instalado.





**i)** La solicitud se realiza a un lugar sin Celsius instalado: Se envía por mail la solicitud y se queda a la espera que el lugar al que hemos solicitado envíe el artículo.

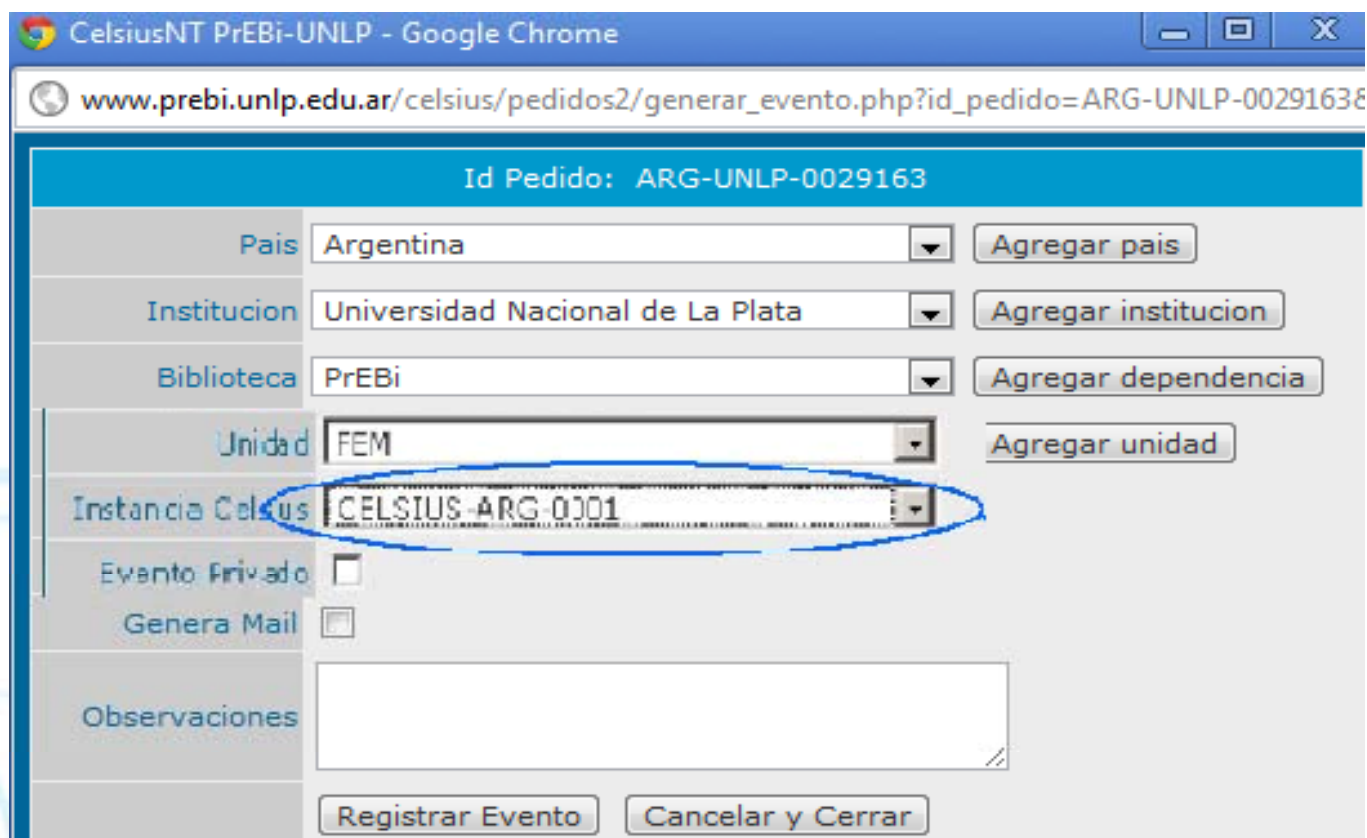


**ii)** La solicitud se realiza a un lugar con Celsius instalado. Para ingresar la solicitud en otro Celsius, primero hay que abrir un navegador poner la URL del Celsius en cuestión y luego ingresar con los datos de usuario y crear el pedido de forma manual. Posteriormente se deberá esperar que el pedido sea atendido en el Celsius remoto para luego seguir trabajándolo en el Celsius local.

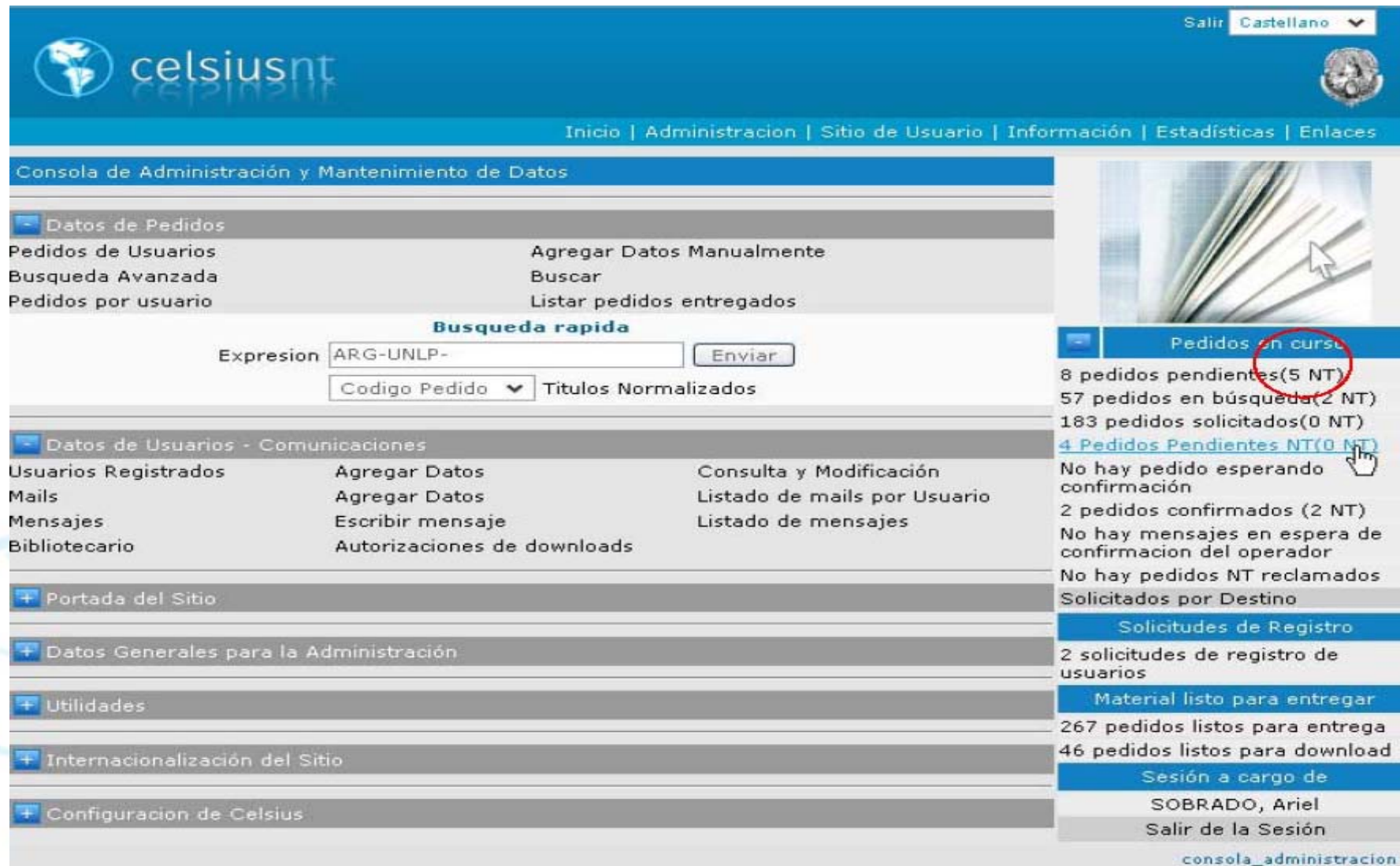


### iii) La solicitud se realiza a un lugar con Celsius NT instalado.

En este caso, en el formulario de solicitud, completamos todos los datos del lugar al que se está realizando dicha solicitud (CELSIUS-ARG-0001 según el ejemplo). Esto significa que es indispensable completar el campo *Instancia Celsius*. La siguiente pantalla es una imagen del CelsiusNT remoto al cual le solicitamos el pedido - CELSIUS-ARG-0001.

A screenshot of a web browser window showing the CelsiusNT PrEBi-UNLP interface. The browser title is "CelsiusNT PrEBi-UNLP - Google Chrome" and the URL is "www.prebi.unlp.edu.ar/celsius/pedidos2/generar\_evento.php?id\_pedido=ARG-UNLP-00291638". The page displays a form for generating an event, with the "Id Pedido: ARG-UNLP-0029163" shown at the top. The form fields are: "Pais" (Argentina), "Institucion" (Universidad Nacional de La Plata), "Biblioteca" (PrEBi), "Unidad" (FEM), "Instancia Celsius" (CELSIUS-ARG-0001, circled in blue), "Evento Privado" (checkbox), "Genera Mail" (checkbox), and "Observaciones" (text area). Buttons for "Agregar pais", "Agregar institucion", "Agregar dependencia", "Agregar unidad", "Registrar Evento", and "Cancelar y Cerrar" are also visible.

Finalmente vemos como nuestro pedido NT, figura en estado “Pendiente de Atención” en la instancia CELSIUS-ARG-0001 y que tiene como usuario creador del mismo a nuestra instancia de Celsius NT (CELSIUS-USA-0001).



The screenshot shows the Celsius NT administration interface. At the top, there is a navigation bar with 'Inicio | Administración | Sitio de Usuario | Información | Estadísticas | Enlaces'. Below this is a 'Consola de Administración y Mantenimiento de Datos' section. On the left, there are expandable menus for 'Datos de Pedidos' and 'Datos de Usuarios - Comunicaciones'. The 'Datos de Pedidos' menu is expanded, showing options like 'Agregar Datos Manualmente', 'Buscar', and 'Listar pedidos entregados'. A 'Busqueda rapida' section contains a search box with 'ARG-UNLP-' and an 'Enviar' button. Below the search box, there is a dropdown menu for 'Codigo Pedido' and a label 'Titulos Normalizados'. The 'Datos de Usuarios - Comunicaciones' menu is also expanded, showing options for 'Usuarios Registrados', 'Mails', 'Mensajes', and 'Bibliotecario'. On the right side, there is a summary of orders. A red circle highlights '8 pedidos pendientes (5 NT)'. Below this, there is a link for '4 Pedidos Pendientes NT (0 NT)' which is being clicked by a mouse cursor. At the bottom right, there is a 'Sesión a cargo de' section showing 'SOBRADO, Ariel' and a 'Salir de la Sesión' button. The page footer shows 'consola\_administracion'.

En la instancia de Argentina, el pedido será gestionado de la misma manera que se maneja cualquier otro pedido, se pasará a búsqueda, se registraran búsquedas, se solicitará, etc. Por último, cuando el pedido sea recibido, se enviará el archivo PDF asociado al pedido en forma automática por Internet.



Salir Castellano ▼

**Inicio** | **Administración** | **Sitio de Usuario** | **Información** | **Estadísticas** | **Enlaces**

Formulario de búsqueda de pedidos

Pedidos en estado:	Pendiente de Atención ▼	<input type="radio"/> Lista Corta
Usuario:	Todos ▼	<input checked="" type="radio"/> Lista Detallada
Operador corriente:	Todos ▼	<input type="button" value="Enviar"/>

Pendiente de Atención 8

**Tipo Pedido:** Provision **Id:** ARG-UNLP-0000006  
**Usuario:** CELSIUS-ARG-0001 **Ingresado el:** 2007-05-04

**Datos:**  
**Título Revista:** JOURNAL OF PHYSICS. A  
**Año:** 1969 **Vol:** 2 **Numero:** 2 **Paginas:** 11-22  
**Art:** Un titulo cualquiera

**Estado:** (1) Pendiente de Atención

**Ult.Operador:**

**Cantidad de Búsquedas Realizadas: 0**